

# Uchwała Nr 31/VII/11 Rady Miejskiej w Nowej Rudzie z dnia 16 marca 2011r.

w sprawie wprowadzenia zmian w budżecie miasta na 2011 r.

Na podstawie art. 18 ust. 2 pkt 4 i 10 oraz art. 58 ustawy z dnia 8 marca 1990 r. o samorządzie gminnym (tekst jednolity z 2001 r. Dz. U. Nr 142 poz. 1591 z późniejszymi zmianami), art. 212, 233 pkt. 3 oraz 258 ust. 1 pkt. 1 ustawy z dnia 27 sierpnia 2009 r. o finansach publicznych (Dz. U. z 2009r. Nr 157, poz. 1240). Rada Miejska w Nowej Rudzie uchwala:

## §1

Dokonać zmian w budżecie miasta poprzez:

<b>1. Zwiększenie planowanych dochodów o kwotę</b>		<b>652 064 zł w:</b>
926	Kultura fizyczna i sport	652 064
92601	Obiekty sportowe	652 064
6207	Dotacje celowe w ramach programów finansowanych z udziałem środków europejskich oraz środków, o których mowa w art. 5 ust. 1 pkt 3 oraz ust. 3 pkt 5 i 6 ustawy, lub płatności w ramach budżetu środków europejskich	652 064
<b>2. Zwiększenie planowanych wydatków o kwotę</b>		<b>652 064 zł w:</b>
926	Kultura fizyczna i sport	652 064
92601	Obiekty sportowe	652 064
6057	Wydatki inwestycyjne jednostek budżetowych - finansowanie programów z budżetu śr. europejskich	652 064
<b>3. Zwiększenie planowanych przychodów o kwotę</b>		<b>652 064 zł w:</b>
P	PRZYCHODY	652 064
P	PRZYCHODY	652 064
950	Wolne środki, o których mowa w art. 217 ust. 2 pkt 6 ustawy	652 064
<b>4. Zwiększenie planowanych wydatków o kwotę</b>		<b>652 064 zł w:</b>
926	Kultura fizyczna i sport	652 064
92601	Obiekty sportowe	652 064
6660	Zwrot dotacji oraz płatności, w tym wykorzystanych niezgodnie z przeznaczeniem lub wykorzystanych z naruszeniem procedur, o których mowa w art. 184 ustawy, pobranych nienależnie lub w nadmiernej wysokości, dotyczy wydatków majątkowych	652 064

## §2

1. Zmienia się załącznik nr 3 do uchwały Rady Miejskiej w Nowej Rudzie nr 16/IV/10 z dnia 29.12.2010 dotyczący planu przychodów i rozchodów miasta Nowa Ruda na rok 2011 i nadaje brzmienie określone w załączniku nr 1 do niniejszej uchwały.
3. Zmienia się załącznik nr 6 do uchwały Rady Miejskiej w Nowej Rudzie nr 16/IV/10 z dnia 29.12.2010 dotyczący planu wydatków inwestycyjnych miasta Nowa Ruda na rok 2011 i nadaje brzmienie określone w załączniku nr 2 do niniejszej uchwały.
4. Zmienia się załącznik nr 7 do uchwały Rady Miejskiej w Nowej Rudzie nr 16/IV/10 z dnia 29.12.2010 dotyczący planu wydatków na programy i projekty ze środków funduszy strukturalnych i Funduszu Spójności i nadaje brzmienie określone w załączniku nr 3 do niniejszej uchwały.

### §3

Zmniejsza się nadwyżkę budżetu o kwotę 652.064 zł do wysokości 3.677.209 zł. Różnica będąca następstwem zmniejszenia nadwyżki zostanie sfinansowana przychodami z dochodów wykonanych w roku 2010 jakie pozostały na rachunku bankowym z tytułu otrzymanej zaliczki w kwocie 652.064 zł z przeznaczeniem na realizację inwestycji pn. "Regionalne centrum turyst. aktywnej - moderniza. obiektów sport. przy ul.Kłodzkiej 16 w Nowej Rudzie z zagosp. terenu oraz bud. boiska o nawie. sztucznej" - jako wolne środki.

### §4

Wykonanie uchwały powierza się Burmistrzowi Miasta


### §5

Plan po zmianach:

<b>Dochody budżetu -</b>	<b>57 307 395 zł</b>	<b>Przychody budżetu -</b>	<b>5 759 369 zł</b>
<b>Wydatki budżetu -</b>	<b>53 630 186 zł</b>	<b>Rozchody budżetu -</b>	<b>9 436 578 zł</b>
<b>Kwota nadwyżki -</b>	<b>3 677 209 zł</b>	<b>Rozdysponowanie nadwyżki -</b>	<b>-3 677 209 zł</b>

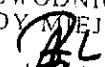
### §6

Uchwała wchodzi w życie z dniem podjęcia.

PRZEWODNICZĄCY  
RADY MIEJSKIEJ  
  
Andrzej Behan

## PLAN PRZYCHODÓW I ROZCHODÓW MIASTA NOWA RUDA NA ROK 2011


<b>SUMA PRZYCHODÓW</b>	<b>5 759 369</b>
<b>931 Przychody ze sprzedaży innych papierów wartościowych</b>	<b>3 880 000</b>
Emisja obligacji komunalnych wg. uchwały NR 259/XXXIII/09 z roku 2009.	880 000
Planowana emisja obligacji komunalnych w roku 2011r.	3 000 000
<b>950 Wolne środki, o których mowa w art. 217 ust. 2 pkt 6 ustawy</b>	<b>1 879 369</b>
Dochody z roku 2010 tytułu wydanych pozwoleń na sprzedaż alkoholu które nie zostały wydatkowane na PPIRPA	27 305
Planowane wolne środki z roku 2010	1 200 000
Wolne środki pochodzące z zaliczki na realizację projektu pn. "Regionalne centrum turyst. aktywnej - moderniza. obiektów sport. przy ul. Kłodzkiej 16 w Nowej Rudzie z zagosp. terenu oraz bud. boiska o nawie. sztucznej"	652 064
<b>SUMA ROZCHODÓW</b>	<b>9 436 578</b>
<b>982 Wykup innych papierów wartościowych</b>	<b>8 480 000</b>
Wykup emisji obligacji komunalnych wg. uchwały NR 167/XX/08 z roku 2008.	500 000
Wykup emisji obligacji komunalnych wg. uchwały NR 259/XXXIII/09 z roku 2009.	1 380 000
Wykup emisji obligacji komunalnych wg. uchwały NR 282/XXXVI/09 z roku 2009.	5 300 000
Wykup emisji obligacji komunalnych wg. uchwały NR 397/XLIX/06 z roku 2006.	1 300 000
<b>992 Spłaty otrzymanych krajowych pożyczek i kredytów</b>	<b>956 578</b>
Spłata - kredytu na sfinansowanie udziału gminy miejskiej Nowa Ruda w funduszach remontowych wspólnot mieszkaniowych	256 000
Spłata - kredytu z BGK na objęcie emisji akcji w spółce ARR "AGROREG" S.A.	282 675
Spłata - kredytu z BGK na udział własny w realizacji projektu budowy mieszkalnictwa socjalnego.	85 903
Spłata - pożyczki z WFOŚIGW na prog. inwest. „Ochrona Gór Sowich i Bardzkich przez budowę infrastr. tech. w Gminie Miejskiej Nowa Ruda”	332 000
<b>PRZYCHODY - ROZCHODY</b>	<b>-3 677 209</b>
<b>SUMA DOCHODÓW</b>	<b>57 307 395</b>
<b>DOCHODY BIEŻĄCE</b>	<b>46 061 423</b>
<b>DOCHODY MAJĄTKOWE</b>	<b>11 245 972</b>
<b>SUMA WYDATKÓW</b>	<b>53 630 186</b>
<b>WYDATKI BIEŻĄCE</b>	<b>45 728 966</b>
<b>WYDATKI MAJĄTKOWE</b>	<b>7 901 220</b>
<b>NADWYŻKA (DOCHODY - WYDATKI)</b>	<b>3 677 209</b>
<b>NADWYŻKA OPERAC. (D. BIEŻĄCE - W. BIEŻĄCE+WOL. ŚROD.)</b>	<b>2 211 826</b>
<b>NADWYŻKA (DOCHODY MAJĄTKOWE - WYDATKI MAJĄTKOWE)</b>	<b>3 344 752</b>

PRZEWODNICZĄCY  
RADY MIEJSKIEJ  
  
Andrzej Behan

## PLAN WYDATKÓW INWESTYCYJNYCH MIASTA NOWA RUDA NA ROK 2011

DZIAŁ ROZDZ.	§	1	2	3	4	5	6	7	8	9	10	11	12	13	14	15	16	17	18	19	20	21	22	23	24	25	26	27	28	29	30	31	32	33	34	35	36	37	38	39	40	41	42	43	44	45	46	47	48	49	50	51	52	53	54	55	56	57	58	59	60	61	62	63	64	65	66	67	68	69	70	71	72	73	74	75	76	77	78	79	80	81	82	83	84	85	86	87	88	89	90	91	92	93	94	95	96	97	98	99	100	101	102	103	104	105	106	107	108	109	110	111	112	113	114	115	116	117	118	119	120	121	122	123	124	125	126	127	128	129	130	131	132	133	134	135	136	137	138	139	140	141	142	143	144	145	146	147	148	149	150	151	152	153	154	155	156	157	158	159	160	161	162	163	164	165	166	167	168	169	170	171	172	173	174	175	176	177	178	179	180	181	182	183	184	185	186	187	188	189	190	191	192	193	194	195	196	197	198	199	200	201	202	203	204	205	206	207	208	209	210	211	212	213	214	215	216	217	218	219	220	221	222	223	224	225	226	227	228	229	230	231	232	233	234	235	236	237	238	239	240	241	242	243	244	245	246	247	248	249	250	251	252	253	254	255	256	257	258	259	260	261	262	263	264	265	266	267	268	269	270	271	272	273	274	275	276	277	278	279	280	281	282	283	284	285	286	287	288	289	290	291	292	293	294	295	296	297	298	299	300	301	302	303	304	305	306	307	308	309	310	311	312	313	314	315	316	317	318	319	320	321	322	323	324	325	326	327	328	329	330	331	332	333	334	335	336	337	338	339	340	341	342	343	344	345	346	347	348	349	350	351	352	353	354	355	356	357	358	359	360	361	362	363	364	365	366	367	368	369	370	371	372	373	374	375	376	377	378	379	380	381	382	383	384	385	386	387	388	389	390	391	392	393	394	395	396	397	398	399	400	401	402	403	404	405	406	407	408	409	410	411	412	413	414	415	416	417	418	419	420	421	422	423	424	425	426	427	428	429	430	431	432	433	434	435	436	437	438	439	440	441	442	443	444	445	446	447	448	449	450	451	452	453	454	455	456	457	458	459	460	461	462	463	464	465	466	467	468	469	470	471	472	473	474	475	476	477	478	479	480	481	482	483	484	485	486	487	488	489	490	491	492	493	494	495	496	497	498	499	500	501	502	503	504	505	506	507	508	509	510	511	512	513	514	515	516	517	518	519	520	521	522	523	524	525	526	527	528	529	530	531	532	533	534	535	536	537	538	539	540	541	542	543	544	545	546	547	548	549	550	551	552	553	554	555	556	557	558	559	560	561	562	563	564	565	566	567	568	569	570	571	572	573	574	575	576	577	578	579	580	581	582	583	584	585	586	587	588	589	590	591	592	593	594	595	596	597	598	599	600	601	602	603	604	605	606	607	608	609	610	611	612	613	614	615	616	617	618	619	620	621	622	623	624	625	626	627	628	629	630	631	632	633	634	635	636	637	638	639	640	641	642	643	644	645	646	647	648	649	650	651	652	653	654	655	656	657	658	659	660	661	662	663	664	665	666	667	668	669	670	671	672	673	674	675	676	677	678	679	680	681	682	683	684	685	686	687	688	689	690	691	692	693	694	695	696	697	698	699	700	701	702	703	704	705	706	707	708	709	710	711	712	713	714	715	716	717	718	719	720	721	722	723	724	725	726	727	728	729	730	731	732	733	734	735	736	737	738	739	740	741	742	743	744	745	746	747	748	749	750	751	752	753	754	755	756	757	758	759	760	761	762	763	764	765	766	767	768	769	770	771	772	773	774	775	776	777	778	779	780	781	782	783	784	785	786	787	788	789	790	791	792	793	794	795	796	797	798	799	800	801	802	803	804	805	806	807	808	809	810	811	812	813	814	815	816	817	818	819	820	821	822	823	824	825	826	827	828	829	830	831	832	833	834	835	836	837	838	839	840	841	842	843	844	845	846	847	848	849	850	851	852	853	854	855	856	857	858	859	860	861	862	863	864	865	866	867	868	869	870	871	872	873	874	875	876	877	878	879	880	881	882	883	884	885	886	887	888	889	890	891	892	893	894	895	896	897	898	899	900	901	902	903	904	905	906	907	908	909	910	911	912	913	914	915	916	917	918	919	920	921	922	923	924	925	926	927	928	929	930	931	932	933	934	935	936	937	938	939	940	941	942	943	944	945	946	947	948	949	950	951	952	953	954	955	956	957	958	959	960	961	962	963	964	965	966	967	968	969	970	971	972	973	974	975	976	977	978	979	980	981	982	983	984	985	986	987	988	989	990	991	992	993	994	995	996	997	998	999	1000

1	2	3	4	5	6	7	8
80101	<b>Szkoły podstawowe</b>			21 000		21 000	0,29%
	Termomodernizacja obiektów Miejskiego Zespołu Szkół nr 1 -wymiana stolarki okiennej oraz usprawnienie wentylacji		UM 2011 - 2011	21 000		21 000	0,29%
	Nr zadania - 399		w tym: § - 6050 Dochody własne	21 000		21 000	
80110	<b>Gimnazja</b>			220 000		220 000	3,08%
	Termomodernizacja obiektów edukacyjnych - Gimnazjum nr 1		UM 2011 - 2011	220 000		220 000	3,08%
	Nr zadania - 319		w tym: § - 6050 Dochody własne	220 000		220 000	
900	<b>Gospodarka komunalna i ochrona środowiska</b>			20 000		20 000	0,28%
90015	<b>Oświetlenie ulic, placów i dróg</b>			20 000		20 000	0,28%
	Budowa oświetlenia ulicznego na ul. Jawornik		UM 2011 - 2011	20 000		20 000	0,28%
	Nr zadania - 56		w tym: § - 6050 Dochody własne	20 000		20 000	
921	<b>Kultura i ochrona dziedzictwa narodowego</b>			1 863		1 863	0,03%
92178	<b>Uspokajanie skutków klęsk żywiołowych</b>			1 863		1 863	0,03%
	Odbudowa oraz modernizacja kotłowni Miejskiego Ośrodka Kultury przy ul.Ślupieckiej 2 w Nowej Rudzie		UM 2010 - 2011	1 863		1 863	0,03%
	Nr zadania - 395		w tym: § - 6050 Dochody własne	1 863		1 863	
926	<b>Kultura fizyczna i sport</b>			5 842 618		4 082 233	57,10%
92601	<b>Obiekty sportowe</b>			5 842 618		4 082 233	57,10%
	Regionalne centrum turyst. aktywnej - modernizacja obiektów sport. przy ul.Kłodzkiej 16 w Nowej Rudzie z zagosp. terenu oraz bud. boiska o nawie. sztucznej		UM 2009 - 2011	4 742 618		2 982 233	41,71%
	Nr zadania - 318		w tym: § - 6057 Fundusze UE	3 002 914		2 042 529	
			§ - 6059 Dochody własne	1 739 704		939 704	
	"Moje boisko - Orlik 2012"		UM 2011 - 2011	1 100 000		1 100 000	15,39%
	Nr zadania - 335		w tym: § - 6050 Budżet Państwa	800 000		800 000	
			§ - 6050 Dochody własne	150 000		150 000	
			§ - 6050 Dotacja z JST	150 000		150 000	
<b>OGÓLEM</b>				<b>27 999 780</b>		<b>7 149 156</b>	<b>100,00%</b>
			w tym: ŚRODKI OBCE	15 313 727		4 571 598	63,95%
			Budżet Państwa	1 250 000		1 250 000	17,48%
			Dotacja z JST	150 000		150 000	2,10%
			Fundusze UE	13 913 727		3 171 598	44,36%
			ŚRODKI WŁASNE	12 686 053		2 577 558	36,05%
			Dochody własne	12 686 053		2 577 558	36,05%

PRZEWODNICZĄCY  
RADY MIEJSKIEJ  
  
Andrzej Senian

**WYDATKI NA PROGRAMY I PROJEKTY WSPÓLFINANSOWANE ZE ŚRODKÓW FUNDUSZY STRUKTURALNYCH I FUNDUSZU SPOJNOŚCI W 2011 r.**

L.P.	Program Projekt	WSKAŹNIK KLAS. BUDŻETOWA	STRUKTURA -RA PROJEKTU ŹRÓDŁA FINANSOWANIA	LĄCZNY KOSZT ZADANIA	KOSZT WYK. LUB PLAN. PRZED 2011	PLAN	PLAN	PLAN	KOSZTY PO ROKU 2013
						2011	2012	2013	
1	Regionalny Program Operacyjny Województwa Dolnośląskiego			19 898 705	11 877 531	8 021 174			
1.1	Priorytet: 6 - "Turystyka i Kultura"; 6.2 - Działania wspierające turystykę aktywną								
	Regionalne centrum turyst. aktywnej - moderniza. obiektów sport. przy ul. Kłodzkiej 16 w Nowej Rudzie z zagosp. terenu oraz		21,79% Nr proj.- 318	4 742 618	1 760 385	2 982 233			
	Wskaźnik - 63,32% ŚRODKI OBCE			3 002 914	960 385	2 042 529			
	w tym: Dz. 926 Roz. 92601 § 6057 Fundusze UE			3 002 914	960 385	2 042 529			
	Wskaźnik - 36,68% ŚRODKI WŁASNE			1 739 704	800 000	939 704			
	w tym: Dz. 926 Roz. 92601 § 6059 Dochody własne			1 739 704	800 000	939 704			
1.2	Priorytet: 9 - "Miasta"; 9.1 - Odnowa zdegradowanych obszarów miejskich w miastach powyżej 10 tys. Mieszkańców								
	Rewitalizacja miasta Nowa Ruda ul. Rynek i Bohaterów Getta - przebudowa zabytкового rynku wraz z restauracją Ratusza		54,98% Nr proj.- 374	11 966 906	10 117 146	1 849 760			
	Wskaźnik - 52,37% ŚRODKI OBCE			6 267 500	5 162 640	1 104 860			
	w tym: Dz. 630 Roz. 63003 § 6057 Fundusze UE			6 267 500	5 162 640	1 104 860			
	Wskaźnik - 47,63% ŚRODKI WŁASNE			5 699 406	4 954 506	744 900			
	w tym: Dz. 630 Roz. 63003 § 6050 Dochody własne			87 830	87 830				
	Dz. 630 Roz. 63003 § 6059 Dochody własne			5 611 576	4 866 676	744 900			
	Wskaźnik - 14,65% Nr proj.- 6			3 189 181	3 189 181	3 189 181			
	w tym: Dz. 700 Roz. 70005 § 4437 Fundusze UE			3 189 181	3 189 181	3 189 181			
2	Program Operacyjny Współpracy Transgranicznej Republika Czeska - Rzeczpospolita Polska 2007-2013			1 573 922	1 018 655	535 767	19 500		
2.1	Os priorytetowa: 3 - Wspieranie współpracy społeczności lokalnych; Działania wsparcia 3.1 - Wspieranie przedsięwzięć kulturalnych, rekreacyjno - eduk. oraz inicjatyw społ.								
	Kulturowy zawrót głowy		0,41% Nr proj.- 3	90 000	90 000	90 000			
	Wskaźnik - 95,00% ŚRODKI OBCE			85 500	85 500				
	w tym: Dz. 801 Roz. 80101 § 4177 Fundusze UE			161	161				
	Dz. 801 Roz. 80101 § 4217 Fundusze UE			11 014	11 014				
	Dz. 801 Roz. 80101 § 4247 Fundusze UE			1 821	1 821				
	Dz. 801 Roz. 80101 § 4307 Fundusze UE			60 886	60 886				
	Dz. 801 Roz. 80101 § 4309 Budżet Państwa			9 000	9 000				
	Dz. 801 Roz. 80101 § 4387 Fundusze UE			2 295	2 295				
	Dz. 801 Roz. 80101 § 4437 Fundusze UE			323	323				
	Wskaźnik - 5,00% ŚRODKI WŁASNE			4 500	4 500				
	w tym: Dz. 801 Roz. 80101 § 4179 Dochody własne			29	29				
	Dz. 801 Roz. 80101 § 4219 Dochody własne			1 944	1 944				
	Dz. 801 Roz. 80101 § 4249 Dochody własne			321	321				
	Dz. 801 Roz. 80101 § 4309 Dochody własne			1 744	1 744				
	Dz. 801 Roz. 80101 § 4389 Dochody własne			405	405				
	Dz. 801 Roz. 80101 § 4439 Dochody własne			57	57				
	Wskaźnik - 93,16% ŚRODKI OBCE		0,69% Nr proj.- 4	149 500	130 000	19 500			
	w tym: Dz. 750 Roz. 75075 § 4307 Fundusze UE			125 945	109 370	16 575			
	Dz. 750 Roz. 75075 § 4309 Budżet Państwa			13 000	13 000				
	Dz. 750 Roz. 75075 § 4437 Fundusze UE			323	323				
	Wskaźnik - 6,84% ŚRODKI WŁASNE			10 232	7 307	2 925			
	w tym: Dz. 750 Roz. 75075 § 4309 Dochody własne			9 226	6 301	2 925			
	Dz. 750 Roz. 75075 § 4387 Dochody własne			807	807				
	Dz. 750 Roz. 75075 § 4389 Dochody własne			142	142				
	Dz. 750 Roz. 75075 § 4439 Dochody własne			57	57				
	Wskaźnik - 4,52% Nr proj.- 5			982 776	738 655	244 121			




L.P.	Program Projekt	WSKAŹNIK KLAS. BUDŻETOWA	STRUKTURA -RA PROJEKTU ZRODŁA FINANSOWANIA	JĄCZNY KOSZT ZADANIA	KOSZT WYK. LUB PLAN. PRZED 2011	PLAN 2011	PLAN 2012	PLAN 2013	KOSZTY PO ROKU 2013

**OGÓLEM**

w tym:

Wydatki bieżące	20,71%	4 508 600	498 607	3 990 493	19 500			
ŚRODKI OBCE	19,66%	4 278 309	325 972	3 935 762	16 575			
ŚRODKI WŁASNE	1,06%	230 291	172 635	54 731	2 925			
Wydatki majątkowe	79,29%	17 258 054	12 397 579	4 860 475				
ŚRODKI OBCE	44,73%	9 736 664	6 565 066	3 171 598				
ŚRODKI WŁASNE	34,55%	7 521 390	5 832 513	1 688 877				
<b>RAZEM</b>	<b>100,00%</b>	<b>21 766 654</b>	<b>12 896 186</b>	<b>8 850 968</b>	<b>19 500</b>			

PRZEWODNICZĄCY  
RADY MIEJSKIEJ  
  
Andrzej Behan



**UZASADNIENIE**  
**do Uchwały Nr 31/VII/11**  
**Rady Miejskiej w Nowej Rudzie**  
**z dnia 16 marca 2011 r.**

**w sprawie wprowadzenia zmian w budżecie miasta na rok 2011**

W dniu 17 grudnia 2010 roku na rachunek Gminy Miejskiej Nowa Ruda wpłynęła kwota 652.063,82 złotych, tytułem zaliczki na realizację projektu „Regionalne centrum turystyki aktywnej – modernizacja obiektów sportowych przy ul. Kłodzkiej 16 w Nowej Rudzie z zagospodarowaniem terenu oraz budowa boiska o nawierzchni sztucznej”. Środki stanowiły środki publiczne z budżetu Unii Europejskiej (Europejski Fundusz Rozwoju Regionalnego) w finansowaniu projektu.

Zgodnie z zasadami określonymi w uchwale Zarządu Województwa Dolnośląskiego z dnia 25 stycznia 2011 numer 203/IV/11 w sprawie zmiany uchwały nr 3838/III/10 Zarządu Województwa Dolnośląskiego z dnia 05.01.2010 w sprawie warunków oraz trybu udzielania i rozliczania zaliczek przekazywanych po dniu 01.01.2010 beneficjentom Regionalnego Programu Operacyjnego dla Województwa Dolnośląskiego na lata 2007-2013 (z wyłączeniem Działania 1.1 i 1.2 Priorytetu 1 oraz Priorytetu 10), rozliczenie zaliczki następuje w terminie 3 miesięcy od daty otrzymania ich na konto beneficjenta. Rozliczenie zaliczki polega na wykazaniu przez beneficjenta wydatków kwalifikowalnych we wniosku o płatność lub na zwrocie środków otrzymanych w formie zaliczki.

Należy wskazać, że zgodnie z warunkami umowy o roboty budowlane, wszystkie rozliczenia za wykonane roboty odbywają się na podstawie świadectw płatności, wystawionych w oparciu o „Wykaz robót wykonanych”, które zostały w danym okresie rozliczeniowym uznane przez Inżyniera Kontraktu jako faktycznie i w całości wykonane oraz protokolarnie odebrane.

Pomimo, iż Wykonawca w zaktualizowanym harmonogramie rzeczowo-finansowym w miesiącu lutym przewidział zafakturowanie kwoty 212.300,01 zł brutto, nie dopełnił wymaganych umową procedur oraz nie przedłożył wymaganych dokumentów, przez co uniemożliwił Inżynierowi Kontraktu, stwierdzenie czy roboty te zostały wykonane należycie (Wykonawca nie wnioskował o dokonanie odbiorów częściowych) i czy wartość ich umożliwia wystawienie przejściowego świadectwa płatności (minimalna kwota 200.000 zł), a co za tym idzie Wykonawca nie mógł wystawić faktury, za wykonane prace.

Z zasad wykonywania budżetu państwa i z klasyfikacji budżetowej wynika, iż wydatki budżetowe państwa jednego roku (będące jednocześnie dochodem gminy), wracają do budżetu państwa w roku następnym zawsze jako dochody, czyli jako wydatki gminy. W związku z powyższym koniecznym jest zaplanowanie wydatków w §6660 – zwroty dotacji oraz płatności, w w tym wykorzystanych niezgodnie z przeznaczeniem lub wykorzystanych z naruszeniem procedur, o których mowa w art. 184 ustawy o finansach publicznych, pobranych nienależnie lub w nadmiernej wysokości, dotyczące wydatków majątkowych Paragraf ten ma zastosowanie w szczególności w budżecie jednostki samorządu terytorialnego i obejmuje zwroty dotacji oraz zwroty płatności, o których mowa w art. 186 pkt 2 ustawy o finansach publicznych, zaliczane do wydatków majątkowych.

W związku z powyższym dokonuje się zmiany w budżecie miasta na rok 2011, poprzez wprowadzenie do budżetu kwoty 652.064 złote (wolne środki roku 2010) z jednoczesnym zwiększeniem planu wydatków dla dokonania zwrotu zaliczki. Kwota 652.064 będzie również uzyskana w roku 2011 jako dochód budżetu miasta (poprzez zrefinansowanie poniesionych wydatków) i jednocześnie zwiększa plan wydatków na realizację projektu.

Dokonuje się zmiany załączników do budżetu numer 3,6,7.

**BURMISTRZ**  
*Włoch*  
**Tomasz Kiliński**