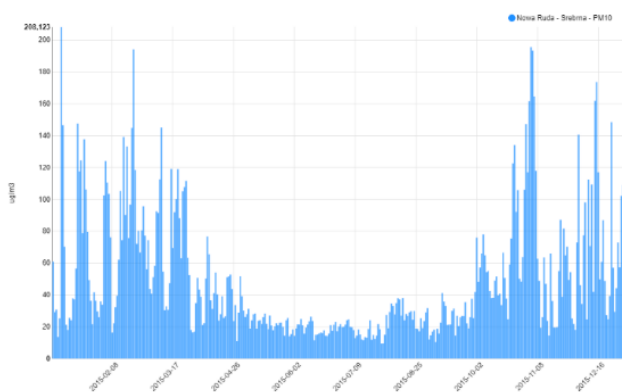
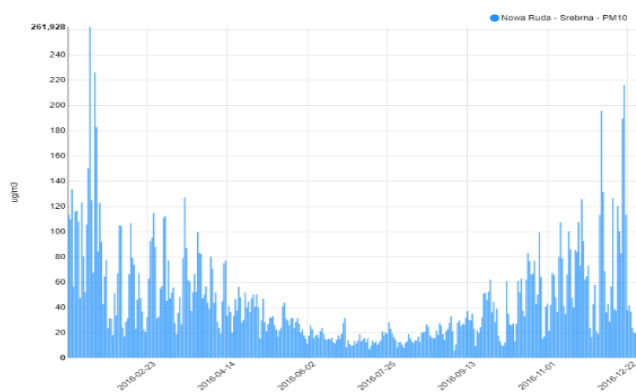


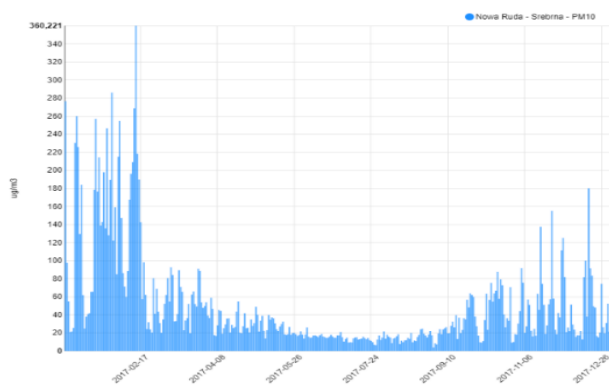
Załącznik nr 2
do Miejskiego Planu Adaptacji do zmian klimatu dla Miasta Nowa Ruda do roku 2030
Zmienność miesięczna średniodobowych stężeń zanieczyszczeń dla PM₁₀ w latach 2015 - 2020



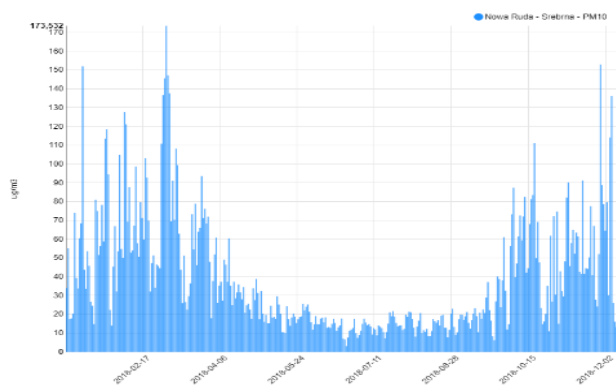
Rys. 1 Średniodobowe stężenie zanieczyszczeń powietrza PM₁₀ w 2015 roku.



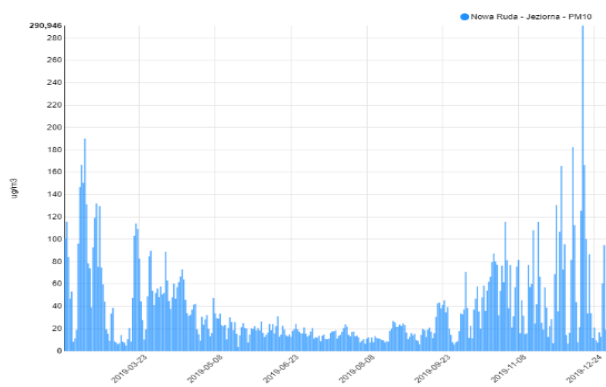
Rys. 2 Średniodobowe stężenie zanieczyszczeń powietrza PM₁₀ w 2016 roku.



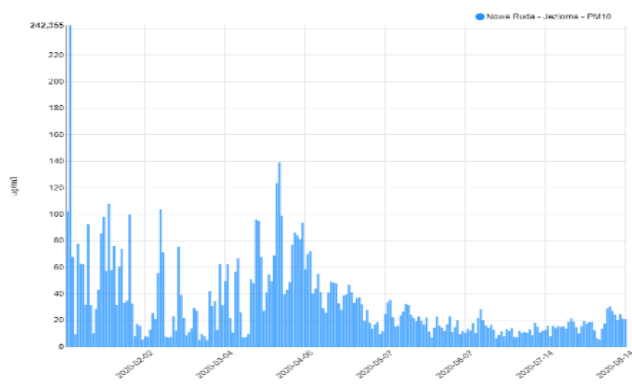
Rys. 3 Średniodobowe stężenie zanieczyszczeń powietrza PM₁₀ w 2017 roku.



Rys. 4 Średniodobowe stężenie zanieczyszczeń powietrza PM₁₀ w 2018 roku.



Rys. 5 Średniodobowe stężenie zanieczyszczeń powietrza PM₁₀ w 2019 roku.



Rys. 6 Średniodobowe stężenie zanieczyszczeń powietrza PM₁₀ w 2020 roku.